


УКРАЇНСЬКИЙ БОРЩ - ВИРІЖ ТА ПРИКЛЕЙ

Чи знаєш ти, що борщ веселіше, коли додати в нього трохи сметани і дивитися, як він стане рожевим! А приготувати його досить просто: просто змішайте інгредієнти!


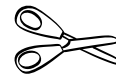


Роздрукуй, розмалюй, акуратно виріж ножицями деталі зі сторінки 2 і приклей їх на картинку.



УКРАЇНСЬКИЙ БОРЩ - ВИРІЖ ТА ПРИКЛЕЙ


Роздрукуй, розмалюй, акуратно виріж ножицями деталі і приклей їх до каструлі зі сторінки 1.




морква



перець



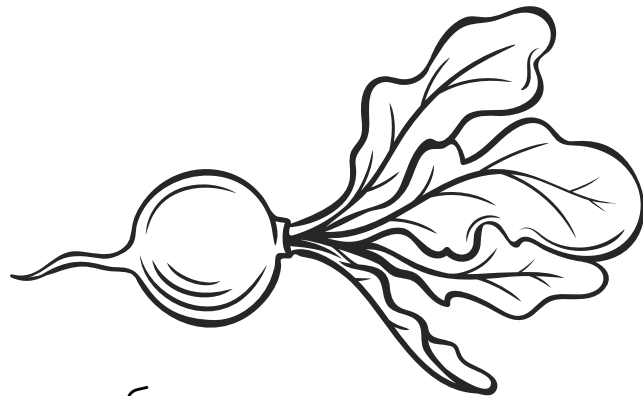
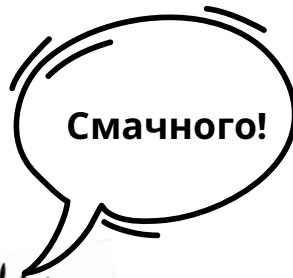
петрушка



помідор



капуста



буряк