



ВЕЛИКОДНІ РОЗВАГИ

З

ІЖАЧКОМ-РОЗУМНИЧКОМ




БЕЗКОШТОВНІ PDF РОЗДРУКІВКИ

Шукай дитячі розважальні завдання,
розмальовки та інші веселі матеріали на
сайті: WWW.EBOOKS4UKRKIDS.ORG/UK/HOME-UKR/



ЗАГАДКИ НА ВЕЛИКДЕНЬ

Наче сонячні клубочки
Хтось розсипав біля квочки.
Хто це там пищить, малята?
Здогадалися?..



Використовуй
підказки, щоб
вгадати відповідь.
Лише одна
відповідь
правильна.


Коли до церкви святити паску йдеш,
В нього все складаєш і з собою береш.



У червоних чоботях, в білому халаті,
Він весною прилетів і сидить на хаті.



Більше розваг
до Великодня на
нашому сайті




Відскануйте QR-код
камерою телефона



НА КОЖНІЙ СТОРІНЦІ ЦЬОЇ РОЗДРУКІВКИ ІЖАЧОК-РОЗУМНИЧОК СХОВАВ ПИСАНКУ. ЧИ ЗМОЖЕШ ТИ ЗНАЙТИ ДЕ САМЕ?

ДОПОМОЖІТЬ БДЖІЛКАМ РОЗПЛУТАТИ НИТКИ, З'ЄДНАЙ БУКВУ ТА ПЕЛЮСТКУ КВІТКИ, ЩОБ СКЛАСТИ СЛОВО



Розв'яжи задачки і запиши відповідь

$$\text{bee} = 2$$

$$\text{flower} = 3$$

$$\text{bird} = 5$$

$$\text{bee} + \text{flower} + \text{bird} = \boxed{10}$$

$$\text{flower} + \text{flower} - \text{bird} = \boxed{}$$

$$\text{bee} + \text{bird} + \text{bee} = \boxed{}$$


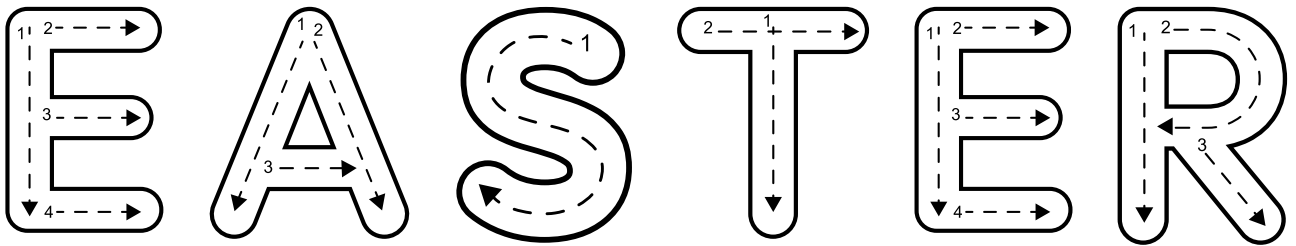
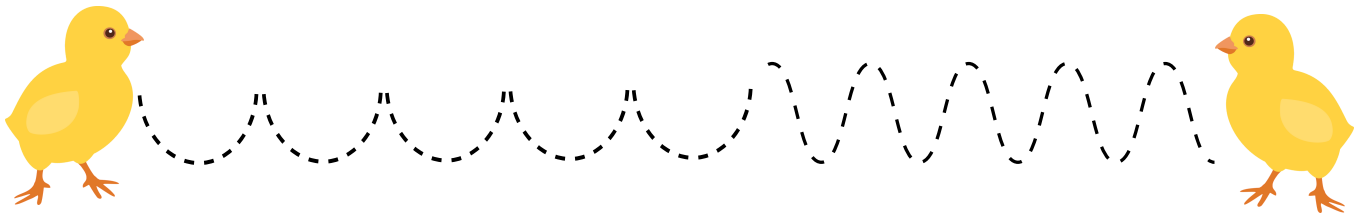
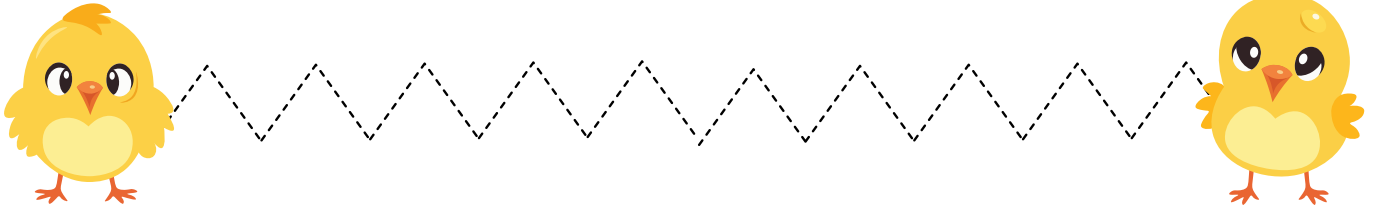
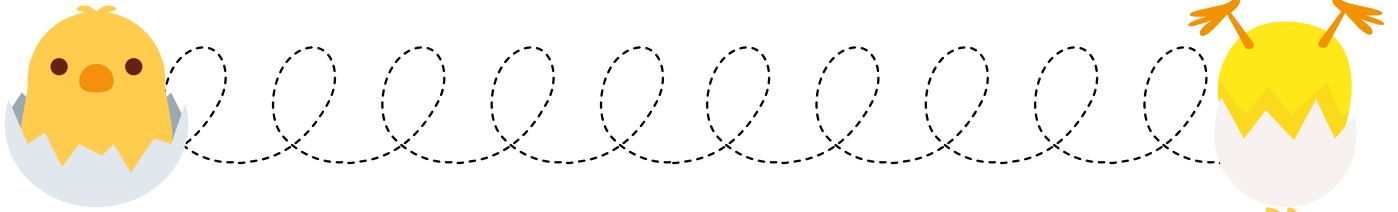
$$\text{bird} + \text{flower} - \text{bee} = \boxed{}$$

Безкоштовні
PDF роздруківки
на нашому сайті



Відскануйте
QR-код
камерою телефона


ОБВЕДИ ЛІНІЇ




ЗНАЙДИ 3 РЕЧІ, ЯКІ НЕМАЮТЬ ПАРИ





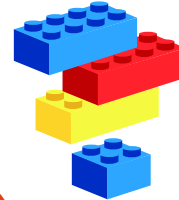


ЯКЕ КРАШАНКА БУДЕ НАСТУПНОЮ У ЦЬОМУ ПОРЯДКУ?




РОЗВ'ЯЖИ ЗАДАЧКУ ТА ЗНАЙДИ КУРЧА З ТАКИМ ЧИСЛОМ ЯК У МАМИ-КУРКИ



ЩО ТИ ПОКЛАДЕШ У ВЕЛИКОДНІЙ КОШИК?



ВЧИМОСЬ МАЛЮВАТИ ВЕЛИКОДНЬОГО ЗАЙЧИКА



НАМАЛЮЙ ТУТ СВОГО ЗАЙЧИКА



- Чому півень на одній нозі стоїть?
- Тому, що коли підніме й другу, то впаде.

На уроці учитель спитав одного неухважного учня:


- Коли найкраще рвати яблука? Учень не задумуючись випалив:
- Як собака прив'язаний.

СКІЛЬКИ ЯЄЦЬ ПОКЛАДЕ ВЕЛИКОДНІЙ ЗАЙЧИК У КОШИК?

НАМАЛЮЙТЕ СТІЛЬКИ Ж ТОЧОК ПІД ЯЙЦЯМИ НА ЗОБРАЖЕННІ, ЯК ПОКАЗАНО. НАПИШИ ЗАГАЛЬНУ КІЛЬКІСТЬ ЯЄЦЬ У КОШКУ!



ВЕЛИКДЕНЬ - ПОШУК СЛІВ



К	Х	Е	В	Е	Л	И	К	Д	Е	Н	Ь	Т	С	Г
Р	З	А	Й	Ч	И	К	Д	Т	Л	Л	Г	Л	Ж	Щ
А	Х	С	С	М	А	К	О	Л	И	К	И	І	У	
Ш	Б	Ш	Р	О	П	И	С	А	Н	К	А	Й	Г	У
А	У	Г	Ч	Ц	Щ	Ж	Ф	Ц	Б	Б	Г	Х	Л	Щ
Н	И	М	Н	Й	Ф	Т	П	Л	И	А	Щ	М	У	П
К	И	Х	Г	Г	О	О	С	Т	И	Ь	Н	Е	Т	А
А	Н	Ю	О	Ш	М	Н	О	Я	А	И	К	И	Є	С
У	Ї	Ь	Ж	Ф	С	Б	Ь	Ф	Г	Е	Г	Ж	О	К
Н	Л	Ж	С	Ч	Є	Г	О	С	Т	И	Н	Ц	І	А
Г	Ф	Щ	Ю	Д	К	Ч	К	Г	І	Н	Б	Ь	Щ	Я
Ь	М	С	О	Л	К	О	Ш	И	К	Ї	И	Ж	Т	Р
Щ	Т	Ю	Б	М	К	О	Я	М	К	М	Є	Л	Ю	Й
Т	Е	У	Т	Ж	С	К	У	Р	Ч	А	Т	К	О	С
Р	Ч	С	В	Я	Т	К	У	В	А	Н	Н	Я	Р	





ГОСТИНЦІ
КРАШАНКА
ПИСАНКА

КОШИК
ЗАЙЧИК
КУРЧАТКО




СВЯТКУВАННЯ
ПАСКА
ВЕЛИКДЕНЬ
СМАКОЛИКИ

START ▶

**ДОПОМОЖІТЬ ЦЬОМУ
МИЛОМУ КУРЧАТІ
ДІСТАТИСЯ ДО СВОЄЇ
МАМИ**



**ДОПОМОЖИ ЇЖАЧКУ-РОЗУМНИЧКУ ПРИКРАСИТИ
ПИСАНКУ ТА ВЕЛИКОДНІЙ КОШИК**



ПЛУТАНИНА

Поміняй букви і склади слово, яке каже Іжачок-Розумничок



АНПИСАК



вдповідь: писанкя

ПРИКРАСЬ ПІДСТАВКУ ДЛЯ ОЛІВЦІВ (ЧАСТИНА 1)

1. Розфарбуй та прикрась роздрукований зразок для вирізання (наступна сторінка)!
(Примітка: сірі області можна не фарбувати. Вони будуть приклеєні.)
2. Акуратно виріж форму.
3. Зігни там, де пунктирні лінії.
4. Акуратно розріж вздовж червоних ліній навколо іжачків. Обов'язково ріж лише по червоній лінії.
5. Складіть у форму коробочки. Загинай половинки за задню сторону круглої частини, де намальований іжачок.
6. Намасти *сірі ділянки* клеєм (по одній за раз). Загинай і приклеюй ці половинки до задньої сторони круглої частини, де намальований іжачок. Зроби так з усіма сірими половинками.
7. Дайте висохнути. Потім постав всередину пластиковий чи паперовий стакан - тепер твоя підставка під олівці готова!

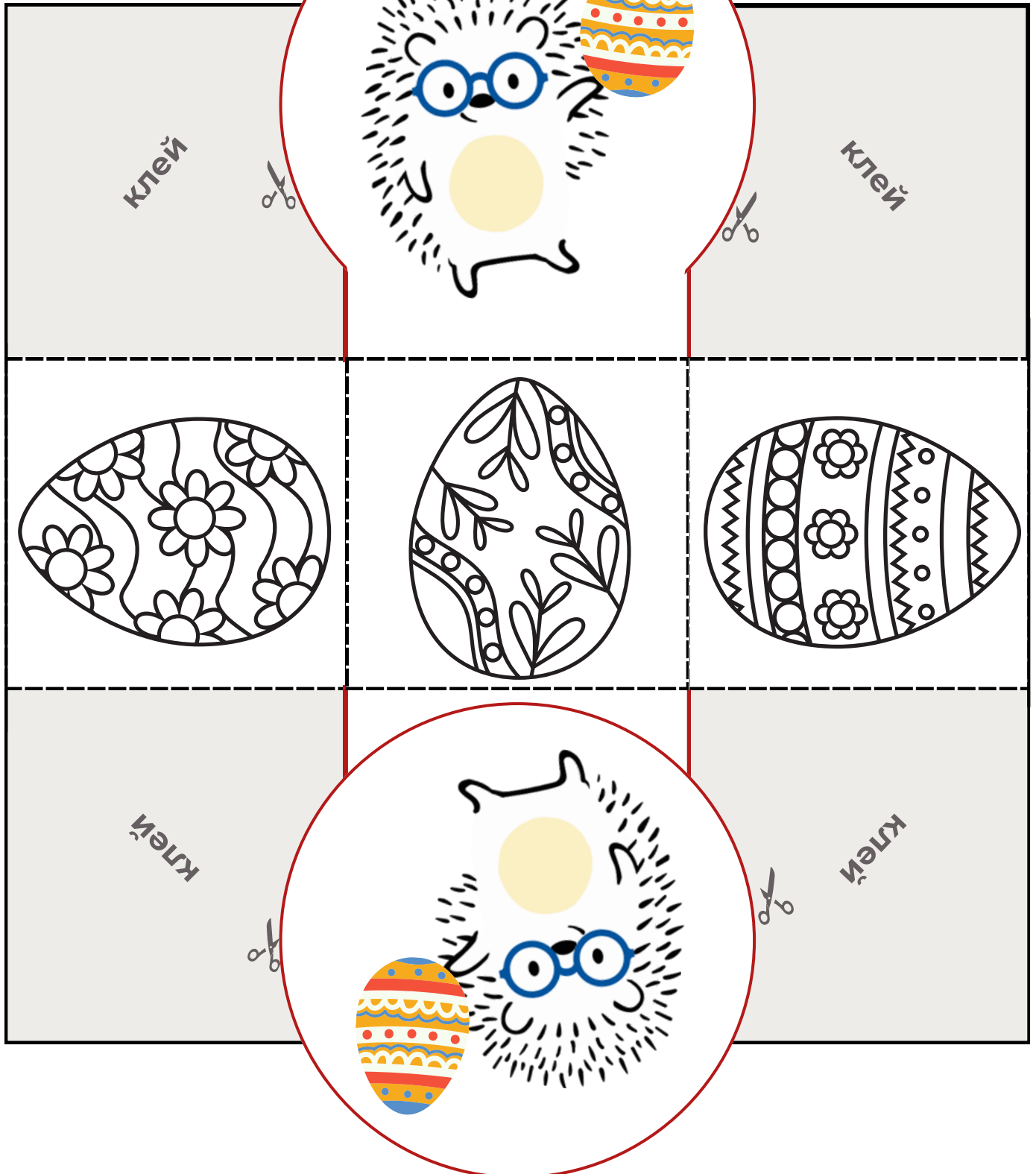



ПРИКРАСЬ ПІДСТАВКУ ДЛЯ ОЛІВЦІВ (ЗРАЗОК ДЛЯ ВИРІЗАННЯ)

Дивись інструкції на попередній сторінці

Що потрібно:

- Ножіці
- Клей або скотч
- Олівці або фломастери





Вітання з Великоднем!

